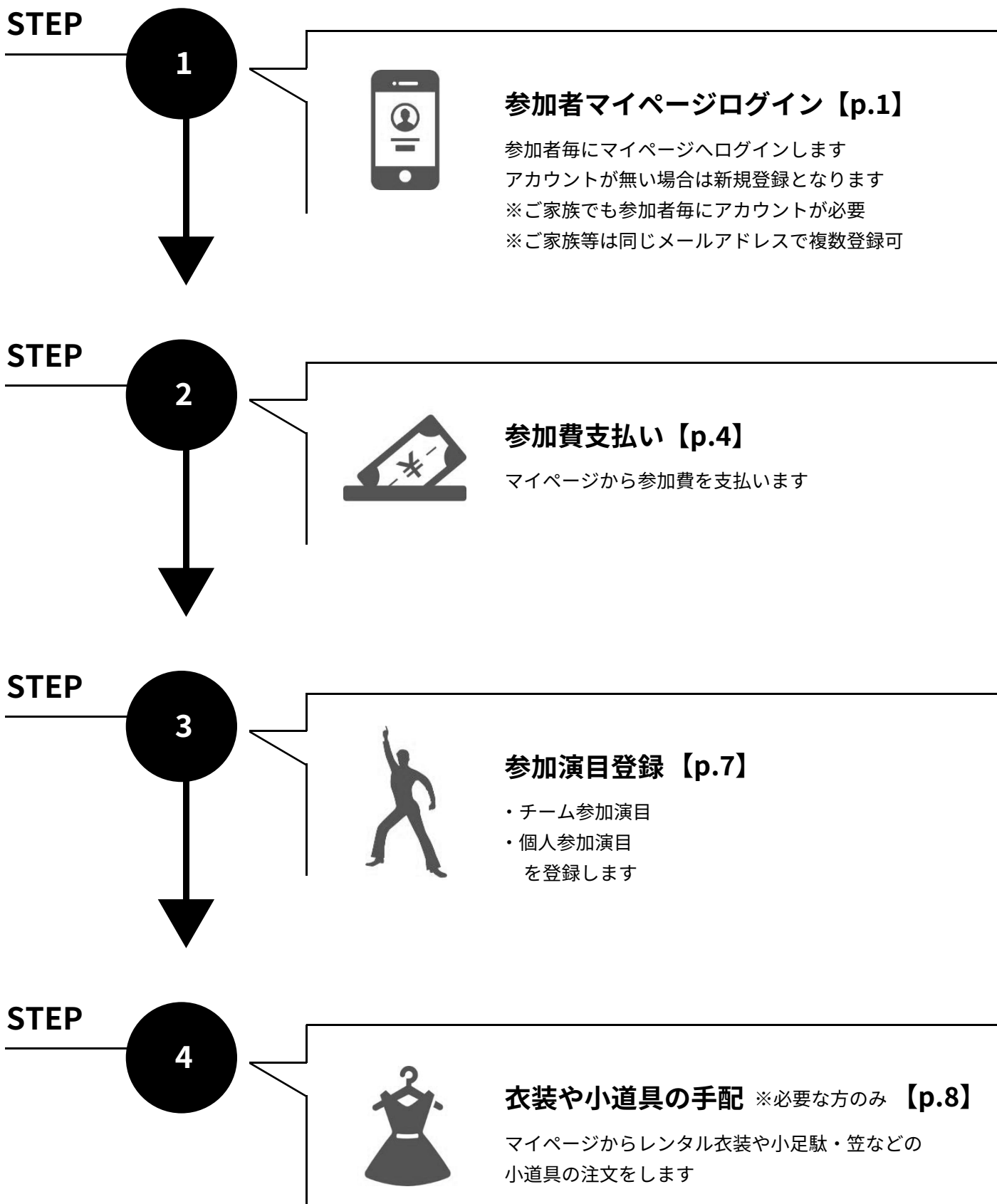


# 2024 にいがた総おどり 参加申し込み方法

## ●全体の流れ



## STEP.1 | 参加者マイページログイン

### 1-1 参加者マイページへログイン

以下の QR コード、または URL へアクセスしてください。

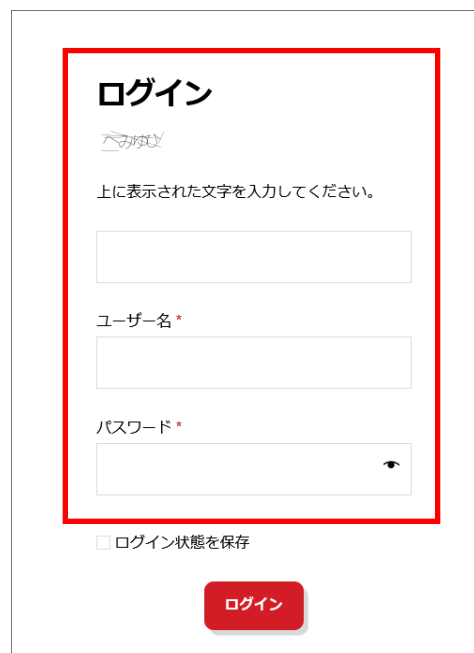


<https://www.soh-odori.net/entry/my-account/?type=member>


- 昨年参加し、参加者マイページのアカウントをお持ちの方  
認証用のひらがな（表示されているもの）、ユーザー名、パスワードを入力し、ログインしてください。  
ログインするとマイページへ移動しますので、STEP.2 参加費支払（参加チケット購入）へおすすみください。

- アカウントをお持ちでない方

以下 1-2 以降の手順でアカウントを作成してください。



**ログイン**



上に表示された文字を入力してください。

ユーザー名 \*

パスワード \*

 ログイン状態を保存

### 1-2 新規個人登録画面へアクセス

参加者マイページのアカウントをお持ちでない方は、「新規個人登録」ボタンより登録画面へおすすみください。



**SOH ODORI**

**新規登録**

参加者マイページのアカウントをお持ちでない方で、エントリーチームメンバーや、個人参加をされる方は以下より個人登録をしてください。

**新規個人登録**

**ログイン**



## 1-3 情報を入力し、登録（アカウント作成）

お名前等、各項目にご入力ください。

「ログイン時のユーザー名」「ログイン時のパスワード」は、登録後のログイン時に必要となりますので、忘れないように保存してください。

※小学生以下のお子さまの場合でも、アカウントの作成が必要となります。

※ご家族等は同じメールアドレスで複数のアカウントが登録可能です。（親子で同じメールアドレスを登録可能です）

※作成したアカウントは来年以降も使用可能です。

アカウント作成後、1-1 の通りログインしてください。



- いगत総おどり祭に参加を希望される方は、下記より個人登録をお願いいたします。
- 登録後、マイページより参加費支払および参加チーム選択・個人参加項目の選択を行っていただけます。
- 一度登録いただくと、次年度以降も同じマイページより参加申込が可能です。
- お子様のご登録の際、保護者の方と同じメールアドレスでも作成可能です。
- チーム代表者の方も踊り子として参加する場合はこちらでの個人登録が必要となります。

### 参加者マイページ登録

**必須** 個人名(姓)

例) 山田

---

**必須** ログイン時のユーザー名  
※半角英数字、一部記号 (ハイフン/アンダースコア/ドット)

例) yamada\_12345

**必須** ログイン時のパスワード  
12文字以上/使用できるのは半角英数字と一部の記号のみ/1文字以上の英字を含めてください。

例) uS+2pW&G!%s7

[確認画面へ](#)

## STEP.2 | 参加費支払い

### 2-1 参加チケット購入ページへ

ログイン後、マイページが表示されます。  
ページ下部にある「参加チケット・関連商品購入」ボタンを押して  
参加チケット購入ページへおすすみください。



### 2-2 参加チケット詳細ページへ

参加チケットは「中学生以上（大人用）」と「小学生以下（子供用）」の2種類あります。

登録者の年齢に該当する参加チケットを押して  
詳細ページへおすすみください。

※参加チケットは1アカウントにつき1つのご購入となります。  
家族分等をまとめて購入はできません。

※参加チケットご購入後に参加登録となります。

※小学生以下は参加費無料となりますが、必ず小学生以下の  
参加チケットをご購入ください。



### 2-3 参加チケットをお買い物カゴに入れる

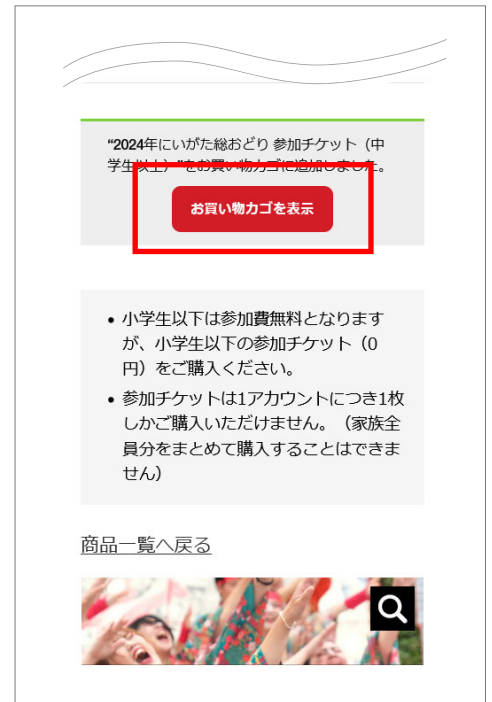
「お買い物カゴに追加」ボタンを  
押してください。

※参加チケットは1アカウントにつき1つのご購入となります。  
お買い物カゴに追加ボタンを押すことで、  
買い物カゴに1点追加されます。



## 2-4 お支払い手続きへすすむ

「お買い物カゴを表示」ボタンを押してお支払い手続きへお進みください。



## 2-5 内容を確認し、お支払いへすすむ

お買い物カゴに参加チケットが入っていることを確認し、「お支払い手続き」ボタンを押してください。



## 2-6 お支払い手続きへすすむ

お支払い方法を選択し、「注文する」ボタンを押してください。  
※お支払い方法は、次の3通りとなります。

- ・クレジットカード決済
- ・コンビニ払い決済
- ・銀行振込（入金おまかせサービス）

※メールアドレスは、ご登録のアカウントと関連するため、変更しないでください。

「注文する」ボタンを押したあと、各決済方法に応じて、必要な内容を入力・選択しお支払い手続きを完了させてください。

（例）クレジットカード情報入力画面

### クレジットカード決済お申し込み

お申し込みになる場合は、以下の項目をすべてご入力いただき「お申し込み内容確認」ボタンを押してください。

ご利用金額	¥3,000
ご利用代金の請求名	にいがた総おどり
電話番号	<input type="text"/>
半角数字（例：0001234567）	
メールアドレス	briansena@hotmail.com
半角英数（例：zeus@example.jp）	
カード名義	<input type="text"/>
半角英字（例：TARO YAMADA）	
カード番号	<input type="text"/>

※各決済完了後、「[サイトに戻る](#)」のリンクを押してください。

### クレジットカード決済お申し込み

決済が完了しました。  
ご利用ありがとうございました。

[サイトに戻る](#)

にいがた総おどり お買い物カゴ

## 支払い

### 請求先情報の詳細

メールアドレス\*  
briansena@hotmail.com

### 追加情報

### ご注文

2023年にいがた総おどり 参加チケット（中学生以上） x 1	¥3,000
小計	¥3,000
合計	¥3,000 (¥273 消費税を含む)

※銀行決済をご希望の場合は「入金おまかせサービス」を選択してください。

クレジットカード決済  
クレジットカードでの支払い

コンビニ決済

入金おまかせサービス

[注文する](#)

## 2-7 マイページに参加チケット購入済みの表示

決済完了後、参加チケットが「購入済み」となり、「参加チケット表示」ボタンが表示されます。  
こちらのボタンを押すと参加チケットが表示されます。

※参加チケットには、STEP3 で登録する演目が表示されます。  
※お祭り当日にはこちらの参加チケットをご提示いただきます。  
（スクリーンショットでのご提示も可能です。）

### 参加チケット

2024年にいがた総おどり祭  
参加チケット  
姓2名2様

参加チーム  
・サンプルチーム1  
・サンプルチーム2

個人参加演目  
・初日：鳥振り  
・中日：男花形振り  
・最終日：華

参加票の提示にあたっては、本画面を印刷したものをスクリーンショット等での表示を可能とします

◀ 参加チケット

### 【ご注意】

チケット購入後、トップページに参加チケットが表示されない場合はページを再度読み込みしてください

## 2023年にいがた総おどり

### 購入状況

▼ 参加チケット  
購入済 [参加チケット表示](#)

## STEP.3 | 参加演目登録

### 3-1 参加登録ページへ

参加チケットを購入すると、参加登録が可能となります。  
マイページの下部に「2024 参加登録」のボタンが表示されますので、  
ボタンを押して参加登録ページへおすすみください。



### 3-2 参加演目を選択、登録する

参加チームおよび個人参加の演目を一度に登録可能です。

チーム参加の場合は、「チーム参加」にチェックし、  
選択肢の中から該当のチームを選択してください。  
※複数チームへ参加する場合は、該当のチームを全て選択してください。

個人参加の場合は、「個人参加」にチェックし、  
選択肢の中からご希望の日・演目を選択してください。

参加項目の選択後、「確認画面へ」ボタンを押し、  
内容確認後、登録を完了してください。

登録後、下記の期限まで変更が可能です。

- ・個人参加：2024年7月20日まで
- ・チーム参加：2024年8月24日まで



### 3-2 登録した参加演目がマイページ、 参加チケットに反映される

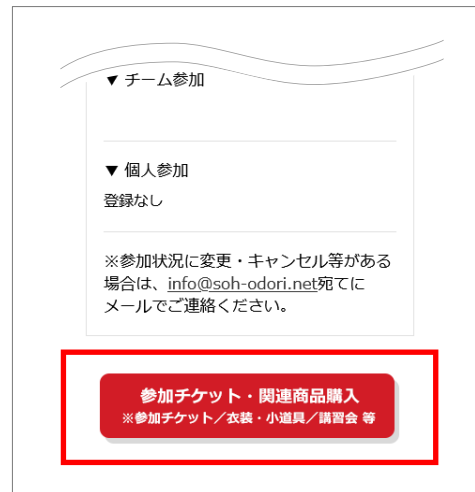
登録した参加演目は、マイページおよび  
参加チケットに反映されます。



## STEP.4 | 衣装や小道具の手配 ※必要な方のみ

### 4-1 商品購入ページへ

マイページページ下部にある「参加チケット・関連商品購入」ボタンより商品購入ページへお進みください。



### 4-2 商品をお買い物カゴに追加・購入する

ご希望の商品の詳細ページへ進み、個数を入力しお買い物カゴに追加してください。

※同時に複数商品のご購入が可能です。

購入の流れは参加チケットと同様となりますので、ご希望の決済方法をご選択し、ご購入手続きを完了させてください。

※商品によってはサイズ選択が必要となります。



### 4-3 マイページに購入商品が反映

決済完了後、マイページにご購入商品が表示されます。

各商品のお受け取りについては、各商品ページに記載がありますので、ご確認ください。

